

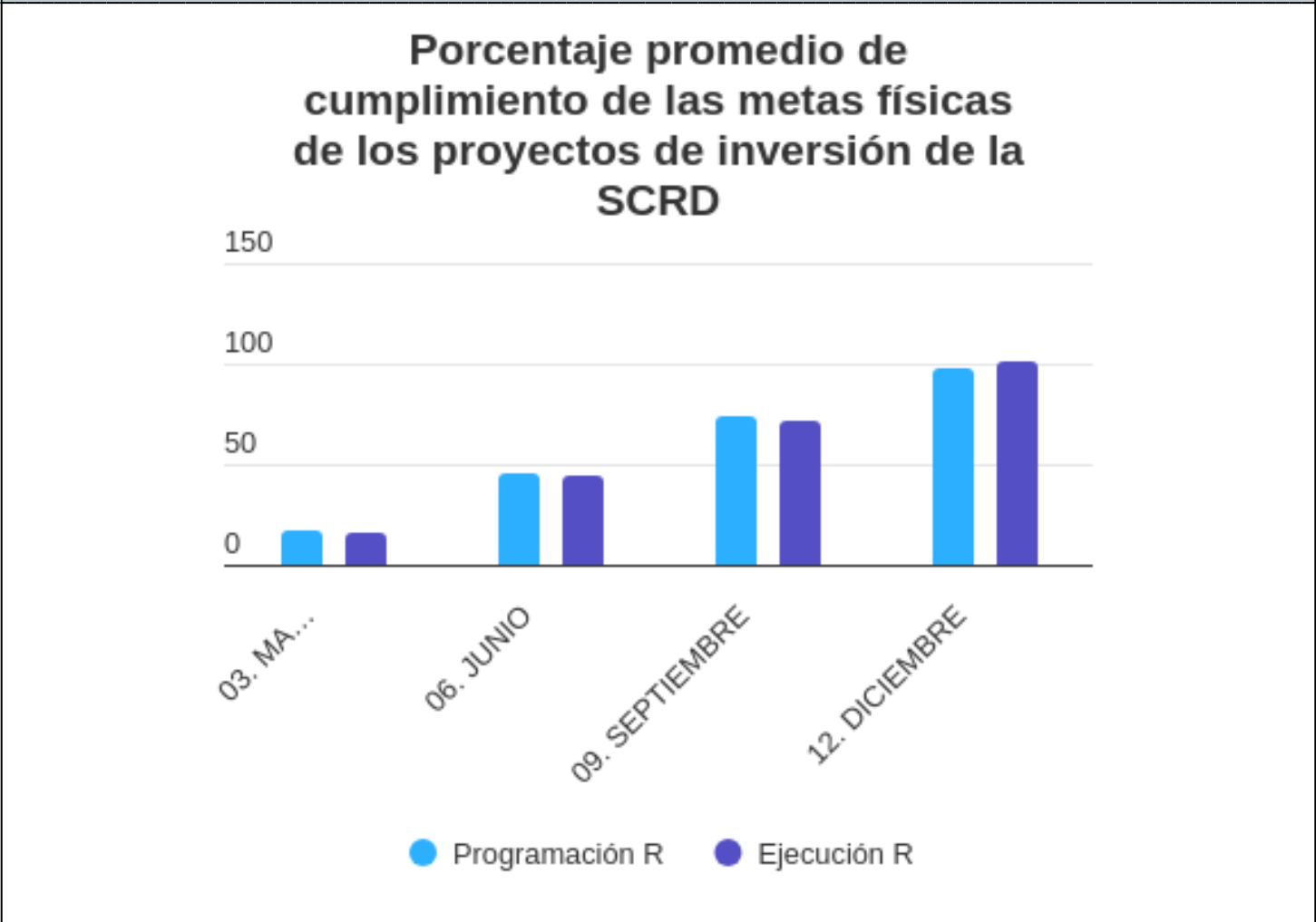
	PROCESO DE GESTIÓN DEL DIRECCIONAMIENTO ESTRATÉGICO			Código: DES-PR-04-FR-01	
				Fecha: 28/06/2023	
	HOJA DE VIDA DEL INDICADOR			Versión: 2	
				Página: 1 de 5	
ASOCIACIÓN					
CLASIFICACIÓN		Gestión - Plan Estratégico		SUB CLASIFICACIÓN	
CATEGORÍA		Desempeño		TIPO	
PROCESO AL QUE APORTA		Gestión del Direccionamiento Estratégico		ÁREAS <ul style="list-style-type: none">1. despacho secretaría distrital de cultura, recreación y deporteOficina asesora de planeación	
IDENTIFICACIÓN					
NOMBRE DEL INDICADOR		Porcentaje promedio de cumplimiento de las metas físicas de los proyectos de inversión de la SCRD			
OBJETIVO DEL INDICADOR		Identificar el porcentaje promedio de cumplimiento de las metas físicas de los proyectos de inversión de la SCRD, asociadas al plan de desarrollo distrital, para el cumplimiento de los objetivos institucionales			
CÓDIGO DEL INDICADOR		GPE-DES-004040-25		MÉTODO DE RECOLECCIÓN	
				Documento oficial	
CRITERIO DEL ANÁLISIS					
TIPO DE CÁLCULO		Simple		FRECUENCIA DE MEDICIÓN	
				TRIMESTRAL	
META PROGRAMADA		98,00		TIPO DE ANUALIZACIÓN	
				Creciente	
RANGO DE GESTIÓN		Creciente 0-100%		<div><div></div><div></div><div></div></div> <div>0 - 6061 - 8990 - 100</div>	
No.	ALIAS	VARIABLES	DESCRIPCIÓN	TIPO	DETALLES
1	X	Sumatoria del porcentaje de avance de las metas físicas de los proyectos de inversión	Sumatoria del porcentaje de avance de las metas físicas de los proyectos de inversión	Tipo: REGISTRO PERIÓDICO Orden: 1	Unidad de Medida: PORCENTAJE
2	Y	Total número de metas de los proyectos de inversión	Total número de metas de los proyectos de inversión	Tipo: REGISTRO PERIÓDICO Orden: 2	Unidad de Medida: NÚMERO
3	R	Resultado	Resultado en los avances generados	Tipo: RESULTADO	Unidad de Medida: PORCENTAJE
No.	FÓRMULA DEL INDICADOR			TIPO	UNIDAD DE MEDIDA FÓRMULA
1	(X/Y)			PORCENTAJE Encabezado: R	PORCENTAJE
DESCRIPCIÓN DEL INDICADOR					
LÍNEA BASE		97,67%		FUENTE DE VERIFICACIÓN	
				Reporte Plan de Acción 2024 - 2027 Componente de gestión e inversión por entidad	
ANÁLISIS DEL INDICADOR		Cumplimiento de la programación de las metas físicas de los proyectos de inversión asociadas al plan de desarrollo distrital, para generar las alertas que se requiera para la toma de decisiones por parte de los gerentes y responsables de su ejecución.			
GLOSARIO DE TÉRMINOS		Magnitud física: Valor asignado a una meta de un proyecto de inversión que indica la cantidad de productos o servicios que se entregaran como resultado de la gestión realizada en un periodo de tiempo definido.			
OBSERVACIONES		ND			
ENVIADO POR:		VALIDADO POR:		APROBADO POR:	
FINALIZADO POR:					
JOHANNA LUCIA BUSTOS CRIALES		JONATHAN LOPEZ MARTINEZ		LUIS FERNANDO MEJIA CASTRO	
USUARIO REGISTRO INDICADOR DE GESTIÓN		VALIDADOR INDICADORES DE GESTIÓN OAP		LIDER DE PROCESO	
2025-12-22 12:12:19		2025-12-22 12:31:17		2026-01-21 14:49:01	
				2026-01-21 14:49:25	

	PROCESO DE GESTIÓN DEL DIRECCIONAMIENTO ESTRATÉGICO							Código: DES-PR-04-FR-01					
								Fecha: 28/06/2023					
	ACTIVIDADES CLAVE DEL INDICADOR							Versión: 2					
								Página: 2 de 5					
ACTIVIDADES CLAVE													
Nombre								Dependencia					
(01) Consolidación de los reporte generados								<ul style="list-style-type: none">1. despacho secretaría distrital de cultura, recreación y deporte<ul style="list-style-type: none">2. subsecretaría de gobernanza3. subsecretaría distrital de cultura ciudadana y gestión del conocimiento<ul style="list-style-type: none">4. dirección de arte, cultura y patrimonio5. dirección de lectura y bibliotecas6. dirección de gestión corporativa y relación con el ciudadano<ul style="list-style-type: none">Biblioteca virgilio barcoComité de convivencia laboralComité de fomento de la cultura, la recreación y el deporteComité institucional de coordinación de control interno<ul style="list-style-type: none">Comité institucional de gestión y desempeñoComité intersectorial de coordinación jurídica del sector cultura, recreación y deporte<ul style="list-style-type: none">Derecho de peticiónDirección de asuntos locales y participaciónDirección de economía estudios y política<ul style="list-style-type: none">Dirección de fomentoDirección de personas jurídicasDirección de redes y acción colectivaDirección de transformaciones culturalesDirección observatorio y gestión del conocimiento cultural<ul style="list-style-type: none">Grupo interno de trabajo de contrataciónGrupo interno de trabajo de gestión financieraGrupo interno de trabajo de infraestructura y sistemas de informaciónGrupo interno de trabajo de servicios administrativos<ul style="list-style-type: none">Grupo interno de trabajo de talento humano<ul style="list-style-type: none">Mesa sectorial de fomentoOficina asesora de comunicacionesOficina asesora de planeaciónOficina de control disciplinario interno<ul style="list-style-type: none">Oficina de control internoOficina de tecnologías de la información<ul style="list-style-type: none">Oficina jurídicaSecretaria de cultura recreacion y deporte-oapSubdirección de gestión cultural y artística Subdirección de infraestructura y patrimonio cultural<ul style="list-style-type: none">Todas las dependencias					
	01. ENERO	02. FEBRERO	03. MARZO	04. ABRIL	05. MAYO	06. JUNIO	07. JULIO	08. AGOSTO	09. SEPTIEMBRE	10. OCTUBRE	11. NOVIEMBRE	12. DICIEMBRE	Total
P													0
E													0
Nombre								Dependencia					
(50) Consolidación, evaluación de la informes								<ul style="list-style-type: none">Oficina asesora de planeación					
	01. ENERO	02. FEBRERO	03. MARZO	04. ABRIL	05. MAYO	06. JUNIO	07. JULIO	08. AGOSTO	09. SEPTIEMBRE	10. OCTUBRE	11. NOVIEMBRE	12. DICIEMBRE	Total
P													0
E													0
PROMEDIOS PONDERADOS													
Mes	01			50			Totales						
	Programado		Ejecutado	Programado		Ejecutado	Programado		Ejecutado				
01. ENERO													
02. FEBRERO													
03. MARZO				12,50			12,50						
04. ABRIL													
05. MAYO													
06. JUNIO				12,50			12,50						


 ALCALDÍA MAYOR DE BOGOTÁ D.C. SECRETARÍA DE CULTURA, RECREACIÓN Y DEPORTE	PROCESO DE GESTIÓN DEL DIRECCIONAMIENTO ESTRATÉGICO					Código: DES-PR-04-FR-01
						Fecha: 28/06/2023
	ACTIVIDADES CLAVE DEL INDICADOR					Versión: 2
						Página: 3 de 5
07. JULIO						
08. AGOSTO						
09. SEPTIEMBRE			12,50		12,50	
10. OCTUBRE						
11. NOVIEMBRE						
12. DICIEMBRE			12,50		12,50	
Total	0,00	0,00	50,00	0,00	50,00	0,00

VARIABLES DEL INDICADOR	
Sumatoria del porcentaje de avance de las metas físicas de los proyectos de inversión (X)	REGISTRO PERIÓDICO
Total número de metas de los proyectos de inversión (Y)	REGISTRO PERIÓDICO
Resultado (R)	RESULTADO

COMPORTAMIENTO DEL INDICADOR EN LA VIGENCIA



Mes	Sumatoria del porcentaje de avance de las metas físicas de los proyectos de inversión	Total número de metas de los proyectos de inversión	Resultado (R)	
	Valor	Valor	% Programado	% Ejecutado
01. ENERO				
02. FEBRERO				
03. MARZO	689,70	44,00	16,50	15,68
04. ABRIL				
05. MAYO				
06. JUNIO	1.937,50	44,00	45,50	44,03
07. JULIO				
08. AGOSTO				
09. SEPTIEMBRE	3.140,20	44,00	74,20	71,37
10. OCTUBRE				
11. NOVIEMBRE				
12. DICIEMBRE	4.440,20	44,00	98,00	100,91
Total	4.440,20	44,00	98,00	100,91

	PROCESO DE GESTIÓN DEL DIRECCIONAMIENTO ESTRATÉGICO				Código: DES-PR-04-FR-01
					Fecha: 28/06/2023
	SEGUIMIENTO DEL INDICADOR				Versión: 2
					Página: 5 de 5
REPORTE CUALITATIVO ACUMULADO DEL INDICADOR					
Mes	Logros y/o Beneficios	Retrasos y Soluciones	Justificación de Retroceso	Fuente de Verificación	Descripción General
03. MARZO	Para el primer trimestre del 2025 se presenta un avance satisfactorio del indicador, lo anterior teniendo en cuenta que las actividades ejecutadas se relacionan con la planeación, formulación y contratación para el cumplimiento de las acciones que le aportan directamente al cumplimiento de la magnitud, Así mismo, de acuerdo a lo registrado en los reportes se ha venido impactando a la población programada.	No se presentaron retasos en cumplimiento del indicador	No aplica	Se relaciona radicado de ORFEO 20251700220883 soporte registro de avance indicador de proceso - avance por meta corte 31 de marzo de 2025.	Para el primer trimestre del 2025 se presenta un avance satisfactorio del indicador, lo anterior teniendo en cuenta que las actividades ejecutadas se relacionan con la planeación, formulación y contratación para el cumplimiento de las acciones que le aportan directamente al cumplimiento de la magnitud, Así mismo, de acuerdo a lo registrado en los reportes se ha venido impactando a la población programada.
06. JUNIO	Para el segundo trimestre del 2025 se presenta un avance satisfactorio del indicador, lo anterior teniendo en cuenta que las actividades se han ejecutado de acuerdo con la planeación, formulación y contratación para el cumplimiento de las acciones que le aportan directamente al cumplimiento de la magnitud, Así mismo, de acuerdo a lo registrado en los reportes se ha venido impactando a la población programada.	No se presentaron retasos en cumplimiento del indicador	No aplica	Se relaciona radicado de ORFEO 20251700352193. soporte registro de avance indicador de proceso - avance por meta corte 30 de junio de 2025.	Para el segundo trimestre del 2025 se presenta un avance satisfactorio del indicador, lo anterior teniendo en cuenta que las actividades se han ejecutado de acuerdo con la planeación, formulación y contratación para el cumplimiento de las acciones que le aportan directamente al cumplimiento de la magnitud, Así mismo, de acuerdo a lo registrado en los reportes se ha venido impactando a la población programada.
09. SEPTIEMBRE	Con relación a lo programado al tercer trimestre, se alcanzó un avance del 71,4% del indicador que equivale el 98,4% de lo programado. Lo anterior obedece a que fue necesario realizar reprogramaciones de algunas de las magnitudes de las metas de los proyectos de inversión, y en otros casos se presenta una mayor o menor ejecución con respecto a lo programado en las actividades asociadas.	Se presenta un retraso del 1,2% ya que algunas actividades no alcanzaron la ejecución programada, La ejecución de estas actividades se cumplieran en el último trimestre del año.	N/A	Se relaciona radicado de ORFEO 20251700651533 soporte registro de avance indicador de proceso - avance por meta corte 11 de noviembre de 2025.	Con relación a lo programado al tercer trimestre, se alcanzó un avance del 71,4% del indicador que equivale el 98,4% de lo programado. Lo anterior obedece a que fue necesario realizar reprogramaciones de algunas de las magnitudes de las metas de los proyectos de inversión, y en otros casos se presenta una mayor o menor ejecución con respecto a lo programado en las actividades asociadas.
12. DICIEMBRE	Al cierre de la vigencia, con corte al 31 de diciembre de 2025, el indicador alcanzó cumplimiento del 100%, superando la meta programada del 98%. Este resultado refleja que la entidad no solo ejecutó la totalidad de los productos definidos para las 44 metas de proyecto, sino que logró neutralizar el margen de riesgo del 2% previsto inicialmente. Este desempeño fue impulsado por tres pilares estratégicos: 1. El control y seguimiento de la Oficina Asesora de Planeación, cuyas alertas y observaciones técnicas permitieron a las dependencias responsables implementar acciones en metas rezadas. 2. Articulación interna e interinstitucional efectiva que facilitó la concurrencia de esfuerzos con otras entidades del Distrito. 3. La gestión contractual la cual fue determinante en la ejecución exitosa de los grandes eventos de ciudad, garantizando que el acceso a la cultura, la recreación y el deporte.	No se presentaron retrasos.	N/A	Reporte avance indicador proyectos corte diciembre 2025 radicado ORFEO No. 20261700116153	Al cierre de la vigencia, con corte al 31 de diciembre de 2025, el indicador alcanzó cumplimiento del 100%, superando la meta programada del 98%. Este resultado refleja que la entidad no solo ejecutó la totalidad de los productos definidos para las 44 metas de proyecto, sino que logró neutralizar el margen de riesgo del 2% previsto inicialmente. Este desempeño fue impulsado por tres pilares estratégicos: 1. El control y seguimiento de la Oficina Asesora de Planeación, cuyas alertas y observaciones técnicas permitieron a las dependencias responsables implementar acciones en metas rezadas. 2. Articulación interna e interinstitucional efectiva que facilitó la concurrencia de esfuerzos con otras entidades del Distrito. 3. La gestión contractual la cual fue determinante en la ejecución exitosa de los grandes eventos de ciudad, garantizando que el acceso a la cultura, la recreación y el deporte.